

**COMPARATIVE CHARACTERISTICS OF WHEAT PRODUCTION IN THE RUSSIAN
FEDERATION, UKRAINE AND THE REPUBLIC OF MOLDOVA FOR THE PERIOD 2006-2010**
© 2014

I.G. Generalov, lecturer of the chair «Economics and statistics»
S.A. Suslov, candidate of economical science, associate professor of the chair «Economics and statistics»
Nizhny Novgorod State Engineering-Economic Institute, Knyaginino (Russia)

Annotation: The article defines the place of production of wheat in the world zernoproizvodstve. Considered key indicators of the total wheat production in the Russian Federation, the Republic of Moldova and Ukraine. Main tendencies in the dynamics of the productivity of this crop, as well as the factors affecting it.

Keywords: the world economy, wheat, grain yield, Russian Federation, Ukraine, Republic of Moldova.

УДК 330

**БЕЗРАБОТИЦА КАК СОЦИАЛЬНО-ЭКОНОМИЧЕСКОЕ ЯВЛЕНИЕ В СОВРЕМЕННОЙ
ЭКОНОМИКЕ. ПРОБЛЕМЫ БЕЗРАБОТИЦЫ В РОССИЙСКОЙ ФЕДЕРАЦИИ
И МЕРЫ ПО ЕЁ СНИЖЕНИЮ**

© 2014

Е.В. Павлова, кандидат экономических наук, доцент кафедры «Финансы и кредит»
Д.А. Дорожко, студентка
Тольяттинский государственный университет, Тольятти (Россия)

Аннотация: рассмотрено и изучено понятие безработицы, её влияние на экономику труда. Проанализирован уровень безработицы за последние 10 лет в России. Выявлена динамика и структура среди населения по возрастным категориям. Изучено право на получение пособия по безработице, размеры выплат, сроки и перечень необходимых документов для постановки на учёт в центр занятости населения.

Ключевые слова: безработица, уровень безработицы, пособие по безработице, средний возраст безработного населения.

На современном этапе развития социально-экономической жизни страны существует такое неизбежное явление как безработица.

На сегодняшний день Россия находится в системе рыночных отношений, в которых важное место занимает рынок труда. Следовательно, на этом рынке сталкиваются интересы, как трудоспособных людей, так и работодателей, представляющих собой различные организации: государственные, муниципальные, общественные и частные. Конечно же, отношения, складывающиеся на рынке труда, имеют уже сложившиеся особенности взаимодействия, имея при этом социально - экономический характер. Таким образом, возникает потребность в создании и функционировании механизма рынка труда, который, в свою очередь, устанавливает уровень занятости населения, а также оплаты труда. Безработица представляет собой явление, которое в целом можно обозначить как негативное, но практически неизбежное для общественной жизни.

Как известно, занятость населения представляет собой движущую силу для воспроизводства, поскольку от нее зависят не только уровень жизни людей, но и издержки общества на подбор, подготовку, переподготовку и повышение квалификации кадров, на их трудоустройство, а также на материальную поддержку людей, лишившихся работы.

В разрезе данной проблемы необходимо раскрыть сущность возникновения такого явления как безработица и дать её определение.

Безработица представляет собой социально-экономическое явление, которое характеризует макроэкономическую нестабильность и выражается в превышении предложения рабочей силы над её спросом [8-11]. То есть это трудоспособные граждане, которые представляют собой экономически активное население, не занятые в хозяйственной жизни общества, но активно ищущие работу.

Выплата пособий по безработице осуществляется тем гражданам, кто был зарегистрирован в службе занятости населения и признан безработным [4].

Для регистрации в службе занятости необходимы следующие документы:

Для граждан, ранее работавших:

- Паспорт гражданина Российской Федерации или документ его заменяющий.

- Заявление – анкета о предоставлении государственной услуги содействия в поиске подходящей работы. скачать: бланк заявления или образец.

- Трудовая книжка или документ ее заменяющий.

- Документы, удостоверяющие профессиональную квалификацию.

- Справка о среднем заработке за последние три месяца по последнему месту работы (первые 3 месяца выплата пособия составляет 75% от среднего заработка гражданина, но не более 4900 руб., следовательно, для максимальной суммы пособия среднемесячный доход должен быть не менее 6125 руб.).

- Индивидуальная программа реабилитации инвалида, выдаваемая в установленном порядке (для граждан с ограниченными возможностями).

Если гражданин впервые ищет работу, достаточно представить паспорт и документ об образовании.

Этот процесс регулируется Федеральным законом РФ «О занятости населения в Российской Федерации» от 19.04.1991 №1032-1 (в ред. от 02.07.2013. с изм. от 05.05.2014) [1].

Согласно данному закону установлены размеры и сроки выплат. Минимальная и максимальная величина пособия по безработице устанавливаются ежегодно Правительством РФ. На 2014 год 850 рублей и 4900 рублей соответственно. Следует отметить, что период и размер выплат варьируется с учетом срока их получения. Период не должен превышать 12 месяцев.

Прекращение выплаты пособия, а также уменьшение размера пособия по безработице осуществляет орган службы занятости, который обязан об этом уведомить.

Как показывают данные, уровень безработицы в РФ в 2014 году зафиксирован на уровне 4,9% [6].

Самый низкий уровень безработицы, соответствующий критериям МОТ, отмечается в Центральном федеральном округе, а самый высокий - в Северо-Кавказском федеральном округе.

Безработица городского и сельского населения характеризуется превышением уровня безработицы среди сельских жителей по сравнению с уровнем безработицы среди городских жителей. В июле 2014 года данное превышение составило 1,8 раза.

По методологии МОТ, среди безработных, в июле 2014 года доля женщин составила 46,1 %.

Данные об уровне безработицы среди граждан сред-

него возраста представлены на рисунке 1.

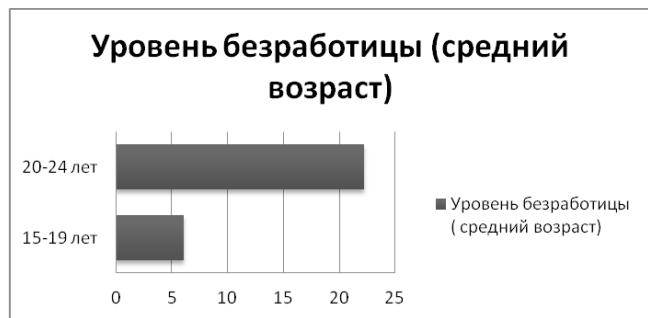


Рисунок 1 - Уровень безработицы среди молодежи в июле 2014 года

Высокий уровень безработицы отмечался в возрастной группе 15-19 лет (28,6%) и 20-24 лет (12,7%). По сравнению с июлем 2013 г. уровень безработицы в возрасте 15-19 лет увеличился на 0,9 процентного пункта, в возрасте 20-24 лет уменьшился на 0,6 процентного пункта.

Проанализировав данные органов статистики в России, можно сделать следующие выводы.

Коэффициент превышения уровня безработицы среди молодежи в среднем по возрастной группе 15-24 лет по сравнению с уровнем безработицы населения в возрасте 30-49 лет составляет 3,9 раза, в том числе среди городского населения - 4,5 раза, сельского населения - 2,9 раза.

Среди безработных 38,7% составляют лица, срок пребывания которых в состоянии поиска работы (безработицы) не превышает 3-х месяцев.

Один год и более ищут работу 28,1% безработных (застойная безработица). Данные отображены на рисунке 2.

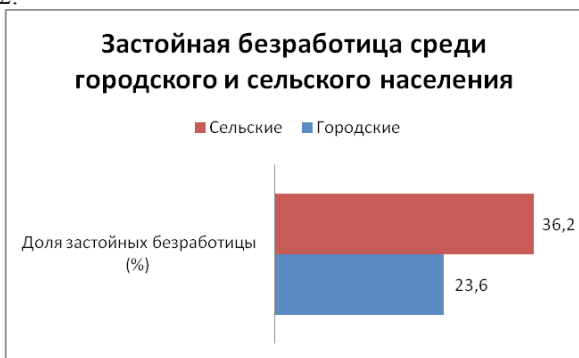


Рисунок 2 - Застойная безработица городского и сельского населения в июле 2014 года

В численности безработных 31,9% составляют лица, не имеющие опыта трудовой деятельности. В июле 2014 г. их численность по сравнению с июлем 2013 г. сократилась на 126 тыс. человек, или на 9,7%, и составила 1,2 млн. человек. Данные представлены на рисунке 3.



Рисунок 3 - Уровень безработных, не имеющих опыта трудовой деятельности

В июле 2014 г. среди безработных доля лиц, оставивших прежнее место работы в связи с высвобождением или сокращением численности работников, ликвидацией организации или собственного дела, составила 15,4%, а доля лиц, оставивших прежнее место работы в связи с увольнением по собственному желанию - 23,4% (в июле 2013 г. - соответственно 16,4% и 25,1%).

Что касается уровня безработицы в Самарской области, то, анализируя данные, приведенные в таблице 1, нетрудно увидеть, что на протяжении 10 лет численность безработных в Самарской области имела различные показатели [3]. Но, начиная с 2012 года, их число сократилось, что может свидетельствовать о наличии положительной динамики.

Таблица 1 - Численность безработных в Самарской области (тыс. человек)

	2004	2005	2006	2007	2008	2009	2010	2011	2012	2013	2014 (август)
Численность безработных, состоявших на регистрационном учете в государственных учреждениях службы занятости населения (на конец года) - всего	32,5	29,2	23,9	26,4	24,0	58,3	34,9	24,5	17,5	16,3	18,7
Темп прироста (в %)	-	-10	-18	10,5	-9	143	-40	-30	-	-7	15

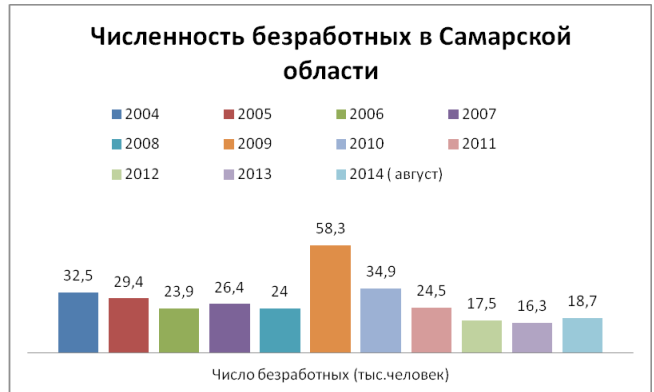


Рисунок 4 - Численность безработных в Самарской области в период 2004-2014 гг.

По данным Министерства труда, занятости и миграционной политики Самарской области к концу августа 2014 года в государственных учреждениях службы занятости населения состояло на учете 18,7 тыс. не занятых трудовой деятельностью граждан. Численность официально зарегистрированных безработных за месяц уменьшилась на 0,5 тыс. человек, или на 0,3%, против соответствующего периода прошлого года – увеличилась на 10,7%, и составила 16,1 тыс. человек.

На конец августа 2014 года уровень зарегистрированной безработицы составил 0,92% от экономически активного населения [2].

За последний год в Самарской области наблюдались положительные изменения в сфере занятости, в частности в трудоустройстве безработных граждан. Об этом свидетельствуют данные Министерства труда, занятости и миграционной политики Самарской области:

- изменения образовательного уровня безработных граждан (увеличение доли лиц с начальным профессиональным образованием);
- изменения в половозрастном составе населения (сокращение доли безработных женщин и доля безработной молодежи).

Причины безработицы в Самарской области на основе анализа говорят о том, что наибольший удельный вес приходился на безработных, которые были уволены из организаций следующих видов экономической деятельности:

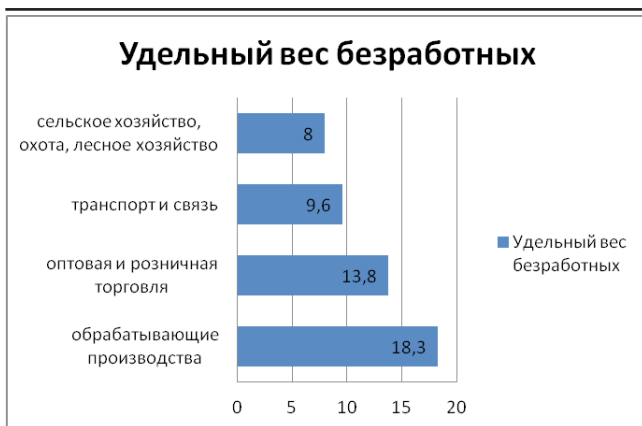


Рисунок 5 - Удельный вес безработных, уволенных организаций

На основе анализа структуры зарегистрированных безработных следует, что спрос работодателей на рабочую силу с лучшими конкурентными характеристиками возраст. Также увеличилась доля безработных граждан предпенсионного возраста (с 12,8% до 13,6%).

В целом по области отмечается увеличение спроса на рабочую силу.

Подводя итоги, можно сделать следующие выводы.

В центрах занятости населения области в структуре вакансий преобладает спрос на постоянные рабочие места, самый низкий уровень - по совместительству. Наибольший спрос на такие виды экономической деятельности как строительство и обрабатывающие производства. Стоит отметить, что существенную роль в уровне безработицы в Самарской области сыграл ОАО «АВТОВАЗ», на котором сокращение штатных работников подорвало ситуацию в стабилизации уровня безработицы по городу и области в целом. О планах по сокращению числа работников АвтоВАЗ объявил в январе 2014 года. Общая численность сотрудников должна была сократиться на 12300 человек, или на 18,7%. В конце 2013 года на АвтоВАЗе работали 65900 человек, в том числе 50600 рабочих, к концу 2014 года число работников сократится примерно до 53 тыс., из них 42,3 тыс. [7, 8]. И это не последние цифры, согласно проводимой политики. Таким образом, потребность в рабочих местах в области машиностроения и смежных областях также возрастёт. По словам губернатора Самарской области Николая Меркушкина, данная мера носит сама по себе положительный характер, поскольку преследует цель в повышении инвестиционной привлекательности страны за счет повышения уровня развития машиностроения, которое должно сопровождаться модернизацией производства и других неотложных мер. Но пока, к сожалению, это никак не улучшает ситуацию на рынке труда. Следовательно, необходимо акцентировать внимание на программах и их продуктах, которые смогли бы помочь если не предотвратить, то, по крайней мере, снизить уровень безработицы, тем самым предоставив рабочие места или возможность организовать частный бизнес.

Примером может послужить Агентство экономиче-

ского развития по городу Тольятти, которое занимается наставничеством для начинающих предпринимателей, консультациями в области документооборота и принятия решений в бизнесе, а также проводит курсы по повышению квалификации. Деятельность АЭР осуществляется при поддержке департамента экономического развития мэрии городского округа Тольятти.

Также было озвучено, что согласно Постановлению мэрии Тольятти в рамках реализации указов президента РФ в Автограде будут повышены должностные оклады педагогическим работникам бюджетных муниципальных образовательных учреждений дополнительного образования в 1,174 раза.

Помимо этого, в трудоустройстве могут помочь проводимые ярмарки вакансий, одна из которых прошла в Самаре 24 сентября 2014 года. Для пенсионеров и инвалидов ярмарка вакансий пройдет 30 сентября. В рамках данной программы осуществляется собеседование граждан с работодателями, оказание профориентационных услуг, индивидуальные консультации специалистов и т.п.

Прогнозируя дальнейшую ситуацию на рынке труда, стоит отметить, что также немаловажную роль в увеличении числа экономически активного населения могут сыграть так называемые технопарки или СЭЗ, разработка и строительство которых будут осуществляться в ближайшие годы.

Все эти программы направлены на борьбу с безработицей и стабилизацию экономического положения в регионе и по стране в целом.

СПИСОК ЛИТЕРАТУРЫ

1. Федеральный закон РФ «О занятости населения в Российской Федерации» от 19.04.1991 №1032-1 (в ред. от 02.07.2013. с изм. от 05.05.2014).
2. Аргументы и Факты. Самара <http://www.samara.aif.ru>.
3. Правительство Самарской области <http://www.samregion.ru/>.
4. Пособия по безработице subsidi.net.
5. Территориальный орган Федеральной службы государственной статистики по Самарской области samara-stat.gks.ru.
6. Экономика. Вести <http://www.vestifinance.ru/>.
7. РБК rbk.ru.
8. Гагаринский А.В., Брызгунова Ю.А. Формирование механизмов управления рынком труда с целью повышения роста региональной экономики // Вестник Поволжского государственного университета сервиса. Серия: Экономика. 2013. № 4 (30). С. 89-92.
9. Биксина Н.А. Степень напряженности ситуации на региональном рынке труда как фактор, определяющий стратегию его регулирования // Актуальные проблемы экономики и права. 2012. № 3. С. 62-66.
10. Великая Е.Г. Роль репродуктивного труда в экономике // Карельский научный журнал. 2013. № 4. С. 7-10.
11. Вешнякова Т.С., Шатохина О.А. Проблемы рынка труда г. о. Тольятти и их решение // Вестник Поволжского государственного университета сервиса. Серия: Экономика. 2013. № 3 (29). С. 112-116.
12. Информационный портал ВолгаНьюс vninform.ru.

UNEMPLOYMENT AS THE SOCIO-ECONOMIC PHENOMENA IN MODERN ECONOMIES. PROBLEMS OF UNEMPLOYMENT IN THE RUSSIAN FEDERATION AND THE MEASURES TO REDUCE ITS

© 2014

E.V. Pavlova, Ph.D., assistant professor of "Finance and Credit"
D.A. Dorozhko, a student
 Togliatti State University, Togliatti (Russia)

Annotation: considered and studied the concept of unemployment, its impact on the economy of labor. Analyzed the level of unemployment in the last 10 years in Russia. The dynamics and structure of the population by age group. A study entitled to receive unemployment benefits, the size of payments, terms and list of required documents for registration in the registration with the Employment Center.

Keywords: unemployment, unemployment, unemployment benefits, the average age of the unemployed population.